



CEAP-SOL
Centro Estadual de Atenção
Prolongada e Casa de Apoio
Condomínio Solidarietàde

SES
Secretaria de
Estado da
Saúde



Boletim

Epidemiológico

Núcleo Hospitalar de Epidemiologia – NHE

Centro Estadual De Atenção Prolongada E Casa De Apoio Condomínio Solidarietàde – CEAP-SOL

PERFIL EPIDEMIOLÓGICO DAS DOENÇAS E AGRAVOS NOTIFICADOS NO CENTRO ESTADUAL DE ATENÇÃO PROLONGADA E CASA DE APOIO CONDOMÍNIO SOLIDARIEDADE – CEAP-SOL, JULHO A SETEMBRO /2023.

Kayene Rosa Santos Almeida¹; Barbara Roberta Ribeiro Macedo².

1. Enfermeira, Especialista em MBA SCIRAS e Segurança Do Paciente, Curso Básico em Vigilância Epidemiológica - CBVE. Enfermeiro do NHVE/SCIH /CEAP-SOL. Goiânia – GO, Brasil.

2. Técnica em Administrativo do NHVE/CEAP-SOL. Goiânia – GO, Brasil.

INTRODUÇÃO

O Centro Estadual De Atenção Prolongada E Casa De Apoio Condomínio Solidarietàde constitui-se como uma Instituição de Casa de Apoio a pessoas vivendo com HIV/AIDS. Hoje, encontra-se integrado ao Hospital Estadual de Doenças Tropicais (HDT), tendo seu perfil de atuação amplificado para outras doenças infectocontagiosas e dermatológicas, a nível ambulatorial e de internação hospitalar. Dessa forma, atualmente, a unidade conta com:

- **Núcleo Ambulatorial:** para atendimento de pacientes com doenças infectocontagiosas e dermatológicas, nas seguintes especialidades: Odontologia, Psicologia, Nutrição, Terapeuta Ocupacional, Fonoaudiologia, Fisioterapia e Serviço Social;



CEAP-SOL
Centro Estadual de Atenção
Prolongada e Casa de Apoio
Condomínio Solidarietà

SES
Secretaria de
Estado da
Saúde



- **Núcleo Hospitalar:** para internações de pacientes com doenças infectocontagiosas e dermatológicas, com atendimento biopsicossocial a partir de uma equipe interdisciplinar;
- **Casa de Apoio:** para hospedagem temporária de pacientes portadores do vírus HIV/AIDS residentes nos municípios do interior do Estado, durante procedimentos assistenciais em saúde a serem realizados em Goiânia.

A Vigilância Epidemiológica Hospitalar consiste no conjunto de serviços no âmbito hospitalar, que proporciona o conhecimento e a detecção de mudanças nos fatores determinantes e condicionantes da saúde individual e coletiva, com a finalidade de recomendar e adotar as medidas de prevenção e controle das doenças transmissíveis e não transmissíveis e agravos à saúde.

A atuação do NHE fundamenta-se em protocolos padronizados que permitem a identificação oportuna, notificação imediata, investigação inicial ou complementar e registro ou atualização de informações no Sistema de Informação de Agravos de Notificação (SINAN) e em outros sistemas oficiais.

O Núcleo Hospitalar de Epidemiologia trabalha baseado na Lista nacional de notificação compulsória de doenças, agravos e eventos de saúde pública. Esta tem em média 54 doenças e agravos que podem ser identificadas em pacientes no âmbito hospitalar. O objetivo desse boletim é descrever o perfil das doenças e agravos notificados no Centro Estadual De Atenção Prolongada e Casa de Apoio Condomínio Solidarietà, no período de julho a setembro de 2023.

MÉTODOS

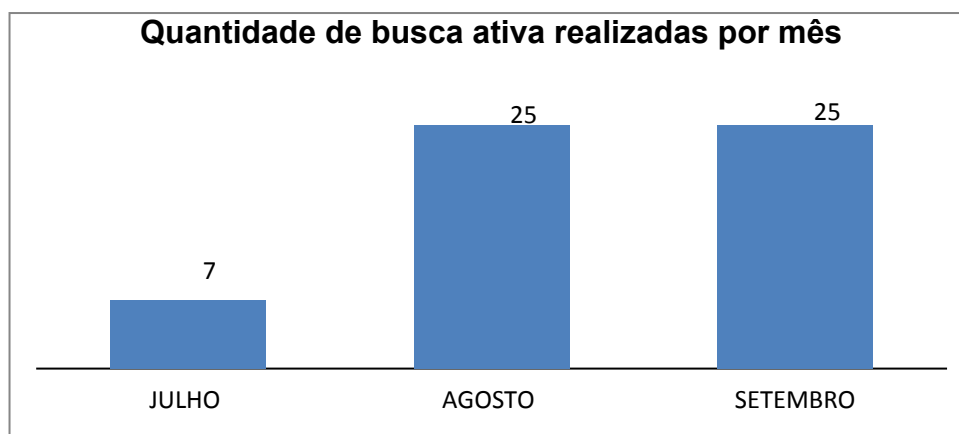
Trata-se de um estudo epidemiológico descritivo, com abordagem quantitativa, realizado a partir dos casos de doenças e agravos epidemiológicos notificados no Centro Estadual De Atenção Prolongada e Casa de Apoio Condomínio Solidarietà, no período de julho a setembro de 2023. Os dados utilizados foram extraídos de planilhas de registros de notificações, tabulados através do Microsoft Office Excel e apresentados em forma de gráficos e tabelas.

RESULTADOS E DISCUSSÃO

A busca ativa é uma das atividades executadas pelo Núcleo Hospitalar de Epidemiologia que visa buscar e identificar casos de doenças e/ou agravos de notificação compulsória através de diversos tipos de busca, seja em prontuários, resultados de exames laboratoriais, entre outros. Com vistas à detecção da ocorrência de doenças e agravos epidemiológicos, o serviço realiza diariamente a busca ativa.

Neste cenário, conforme o gráfico 1, com o consolidado trimestral, demonstramos o número de buscas realizadas por mês, de julho a setembro de 2023.

Gráfico 1. Quantidade de busca ativa realizadas por mês, CEAP-SOL, 01 de julho a 30 de setembro de 2023.

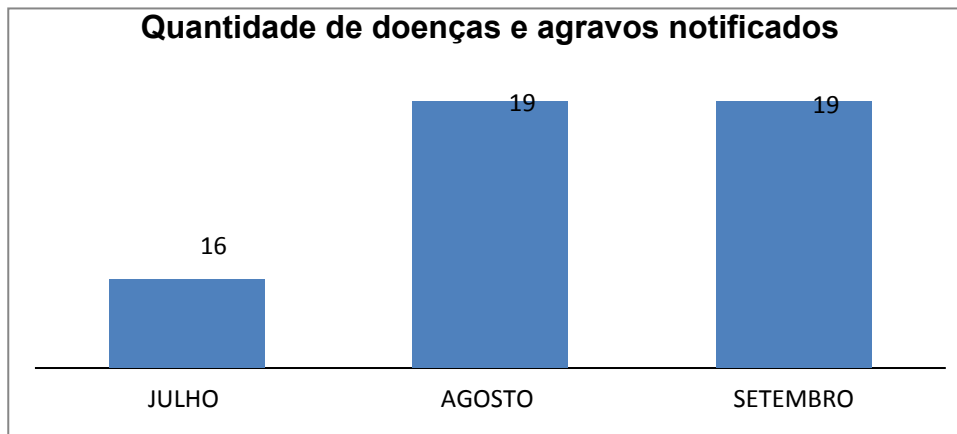


Fonte: Painel de Indicadores, NHE CEAP-SOL

DOENÇAS E AGRAVOS NOTIFICADOS NOS SISTEMAS DE INFORMAÇÃO

No período de 01 de julho a 30 de setembro de 2023, o Núcleo Hospitalar de Epidemiologia do Centro Estadual De Atenção Prolongada e Casa de Apoio Condomínio Solidarieidade – CEAP-SOL, notificou e acompanhou 54 casos de doenças e agravos de notificação compulsória, conforme distribuídos no gráfico 2.

Gráfico 2. Quantidade de doenças e agravos notificados, CEAPSOL, 01 de abril a 30 de junho de 2023.



Fonte: Painel de Indicadores, NHE CEAP-SOL

A tabela 1 apresenta a quantidade de casos de doenças e agravos notificados por mês. Diante do exposto, os dados da tabela referem-se aos casos suspeitos notificados e investigados pelo Serviço de Epidemiologia e não necessariamente confirmados.

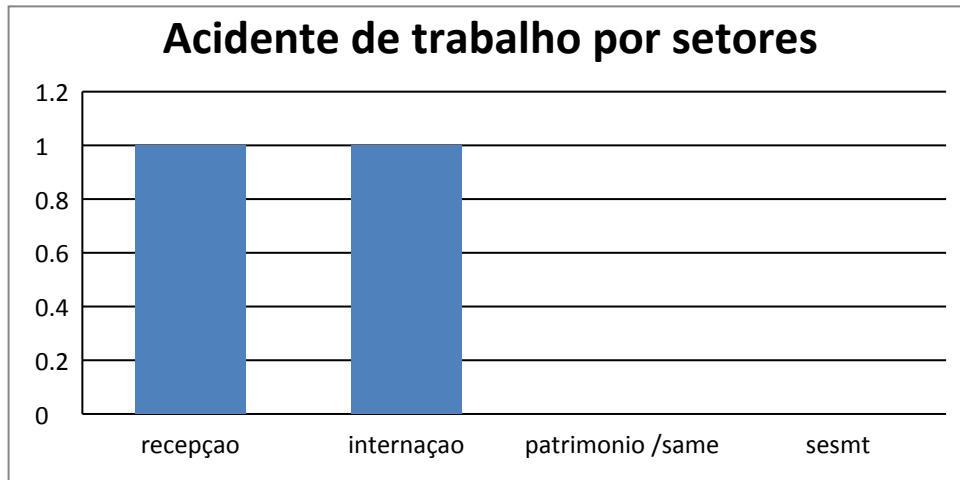
Tabela 1. Distribuição de doenças e agravos notificados, CEAP-SOL, 01 de julho a 30 de setembro de 2023.

INFORMATIVO TRIMESTRAL DE AGRAVOS NOTIFICADOS NO ANO DE 2023						
Tabela 1 - Distribuição de doenças, agravos e eventos de saúde pública de notificação compulsória, por tipo de encerramento. Centro Estadual de Atenção Prolongada e Casa de Apoio Condomínio Solidarieidade, no período de Julho a Setembro de 2023*						
Doenças, agravos e eventos de saúde pública de notificação compulsória	Total		Tipo de Encerramento			
	A	R	Confirmados	Descartados	Em andamento	Transferidos
HIV/AIDS	4	7,4%	4	0	0	0
SÍFILIS	9	16,7%	9	0	0	0
LEISHIMANIOSE TEGUMENTAR	1	1,9%	1	0	0	0
TUBERCULOSE	21	38,9%	19	2	0	0
HEPATITES VIRAIS	16	29,6%	16	0	0	0
DENGUE	2	3,7%	1	1	0	0
PARACOCCIDIOIDOMICOSE	1	1,9%	1	0	0	0
Total geral	54	100,0%	51	3	0	0

CASOS DE ACIDENTES DE TRABALHO

Nos acidentes de trabalho seguimos com a abertura do CAT e notificação no CEAP-SOL, após é encaminhado para o Hospital Estadual de Doenças Tropicais- Dr. Anuar Auad – HDT para continuidade de fluxo, servidor e colaboradores acompanhada posteriormente realizada na unidade.

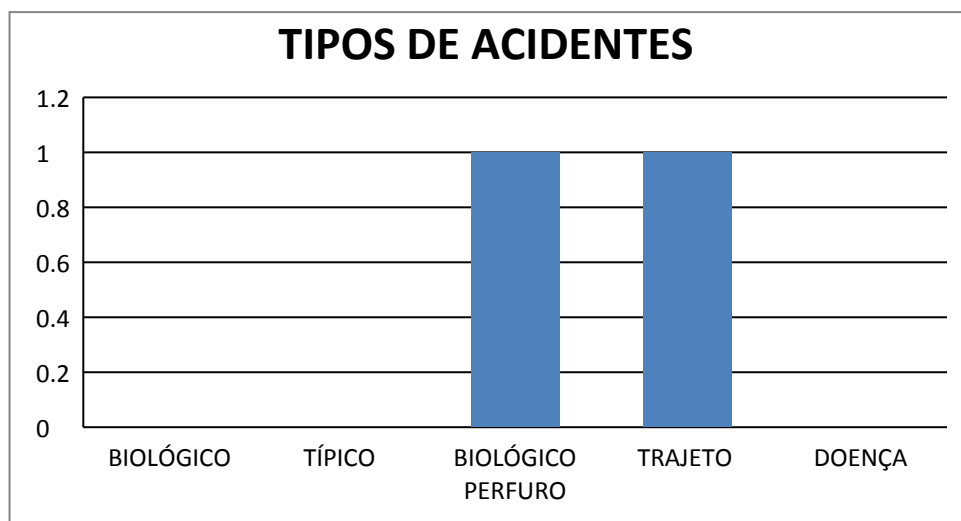
Gráfico 3. Acidente de trabalho por setores, CEAPSOL, 01 de julho a 30 de setembro de 2023.



Fonte: Planilha NHE CEAPSOL

No gráfico 3, esta apresentando apenas os setores que aconteceram acidentes, em julho e setembro a instituição não obteve ocorrência de acidente, no mês de agosto como podemos ver obtivemos 2 acidentes sendo 1 na internação e 1 na recepção.

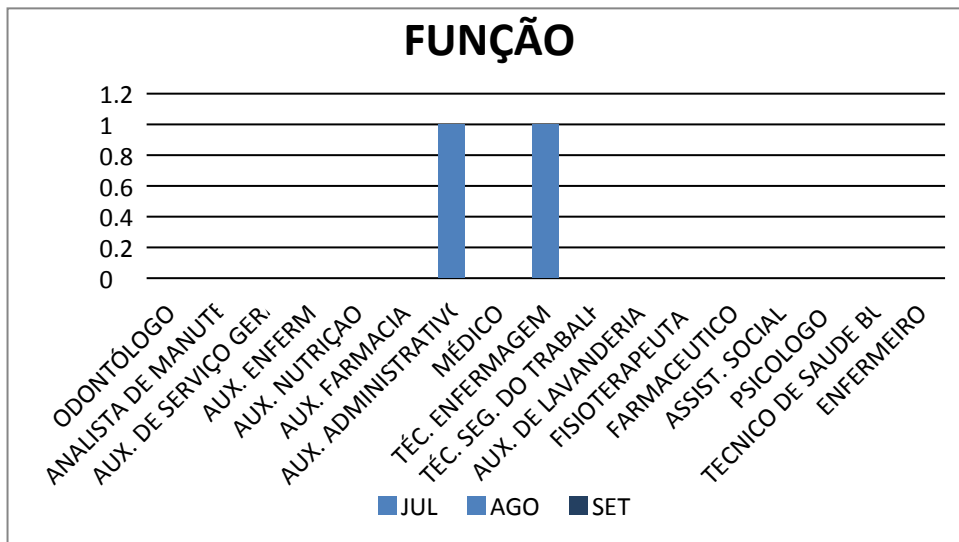
Gráfico 4. Acidente de trabalho por tipo de acidente, CEAPSOL, 01 de julho 30 de setembro de 2023.



Fonte: Planilha NHE CEAPSOL

O gráfico 4 esta representando os tipos de acidentes durante os meses de julho, agosto e setembro, onde podemos visualizar que no mês de julho e setembro não houve ocorrência de acidente, já no mês de agosto houve 2 ocorrências, sendo 1 acidente de trajeto que e basicamente de casa para o trabalho do trabalho para casa e 1 biologico perfuro cortante.

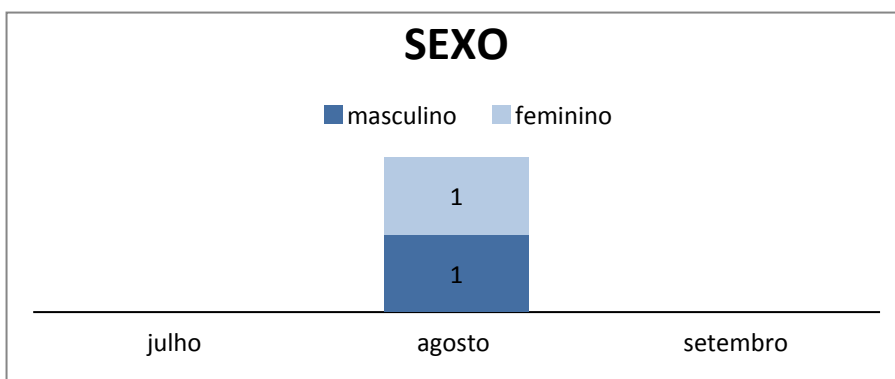
Gráfico 5. Acidente de trabalho por função, CEAPSOL, 01 de julho a 30 de setembro de 2023.



Fonte: Planilha NHE CEAPSOL

No gráfico 5, apresenta a função de cada colaborador que os acidentes ocorreram, que foram no mês de agosto 1 auxiliar administrativo e 1 técnicos de enfermagem julho e setembro não houve ocorrência.

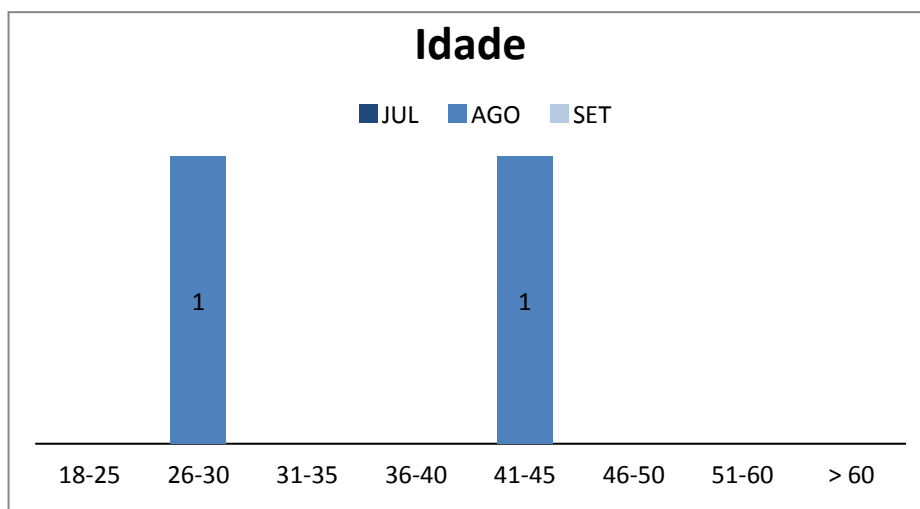
Gráfico seis. Acidente de trabalho por sexo, CEAPSOL, 01 de julho a 30 de setembro de 2023.



Fonte: Planilha NHE CEAPSOL

No gráfico 6, esta sendo apresentando por sexo que mais houve ocorrência de acidente de trabalho, foram ambos sexos 1 sexo feminino e 1 sexo masculino e nenhuma ocorrência nos meses de julho e setembro.

Gráfico 7. Acidente de trabalho por idade, CEAPSOL, 01 de julho a 30 de setembro de 2023.



Fonte: Planilha NHE CEAPSOL

No gráfico 7, esta sendo apresentando por faixa etária que mais houve ocorrência de acidente de trabalho no mês de agosto 1 colaborador de 26 a 30 anos e 1 colaborador entre 41 a 45 , nos meses de julho e setembro não houve acidente.

CONCLUSÃO

Este estudo demonstra o perfil das doenças e agravos notificados no Centro De Atenção Prolongada e Casa de Apoio Condomínio Solidarieidade – CEAPSOL, no período de 01 de julho a 30 de setembro de 2023. O consolidado dos dados epidemiológicos é uma estratégia importante para avaliação dessas informações, visando subsidiar e fortalecer o planejamento e execução das ações dos serviços.

REFERÊNCIAS

- <http://sinan.saude.gov.br>
- <https://esussinan.saude.gov.br>
- <https://www.saude.go.gov.br>
- Painel de indicadores coletados no CEAPSOL.